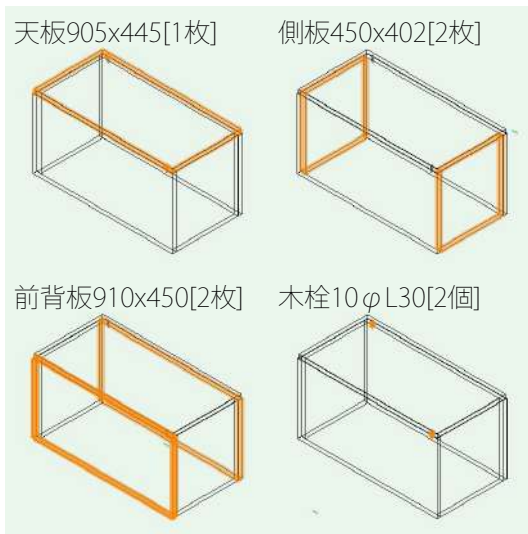




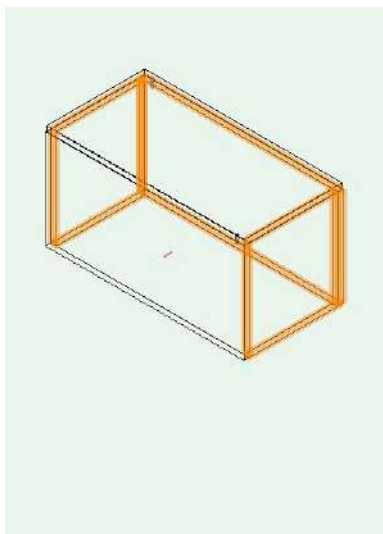
完成イメージ



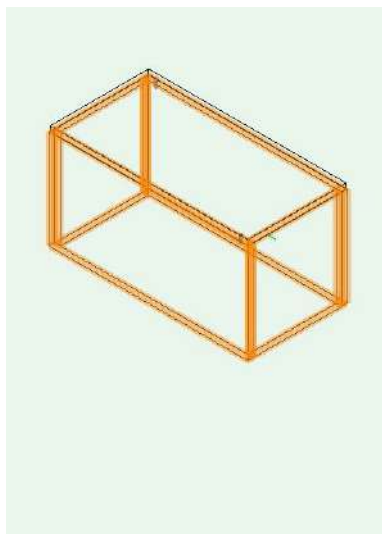
パーツ一覧

KOA-9045 [コアガリ9045]

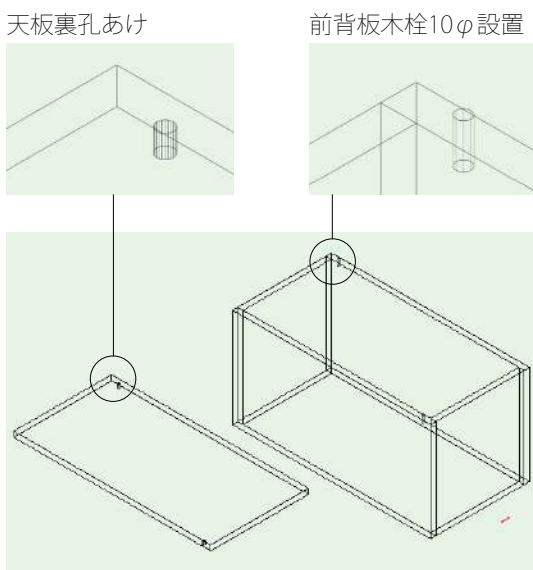
ビスはインパクトを使用すると楽に打てます。
 ビス打ちに慣れていない方は以下にて、比較的簡単にビスを打てます。
 [・ビスを打つ位置をけがく・ドリルで下穴を開けてからビスを打つ]
 *インパクトは振動や騒音が問題ない場所での使用が前提となります。
 使用の際には近隣へのご連絡をお勧めします。



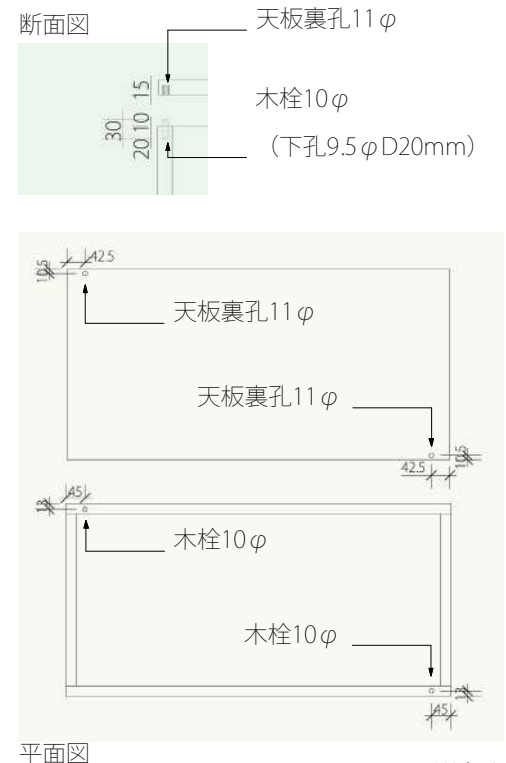
01-側板を前背板側からビスで固定

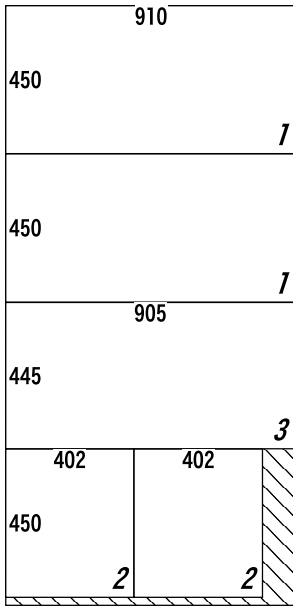


02-前背板を前背板側から側板にビスで固定



03-中棚は入れるものによって位置を決めて固定





パネルサイズ 歩留り 96%
 24mm厚 構造用合板 1820 × 910 1枚

カットサイズ (合計5枚)
 1 450 x 910 2枚 床
 2 450 x 402 2枚 床2
 3 445 x 905 1枚 床仕上げ